









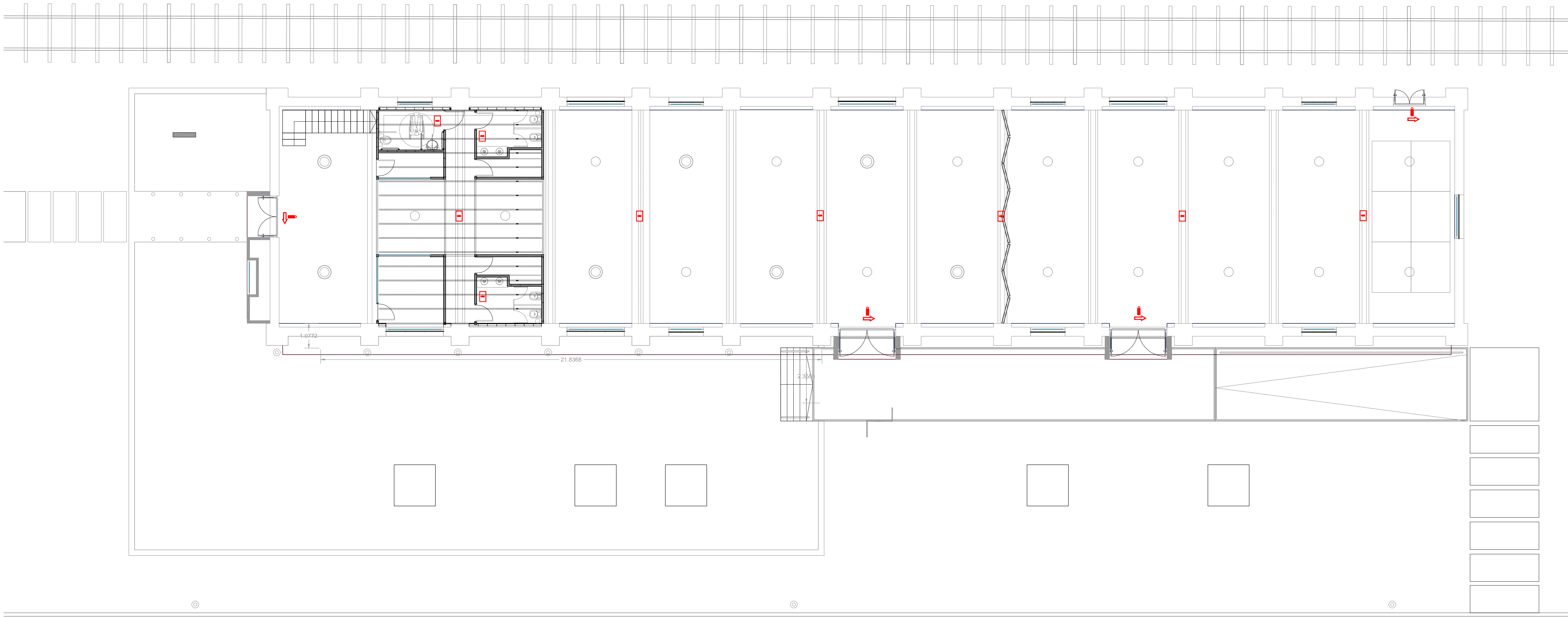




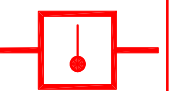
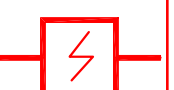






BOCA DE INCENDIO EQUIPADA (BIE)	 BIE 45mm
BOCA DE INCENDIO EXTERIOR	 BIEx 63.5mm
CARGA DE POLVO ABC 4KG	 ABC 4 Kg
CARGA DE POLVO ABC 8KG	 ABC 8 Kg
SENSOR DE CALOR DIRECCIONABLE	
SENSOR DE HUMO DIRECCIONABLE	
ACCIONADOR MANUAL	
ALARMA VISUAL Y ACÚSTICA	
ILUMINACIÓN DE EMERGENCIA	
CARTEL DE SALIDA LUMINISCENTE	

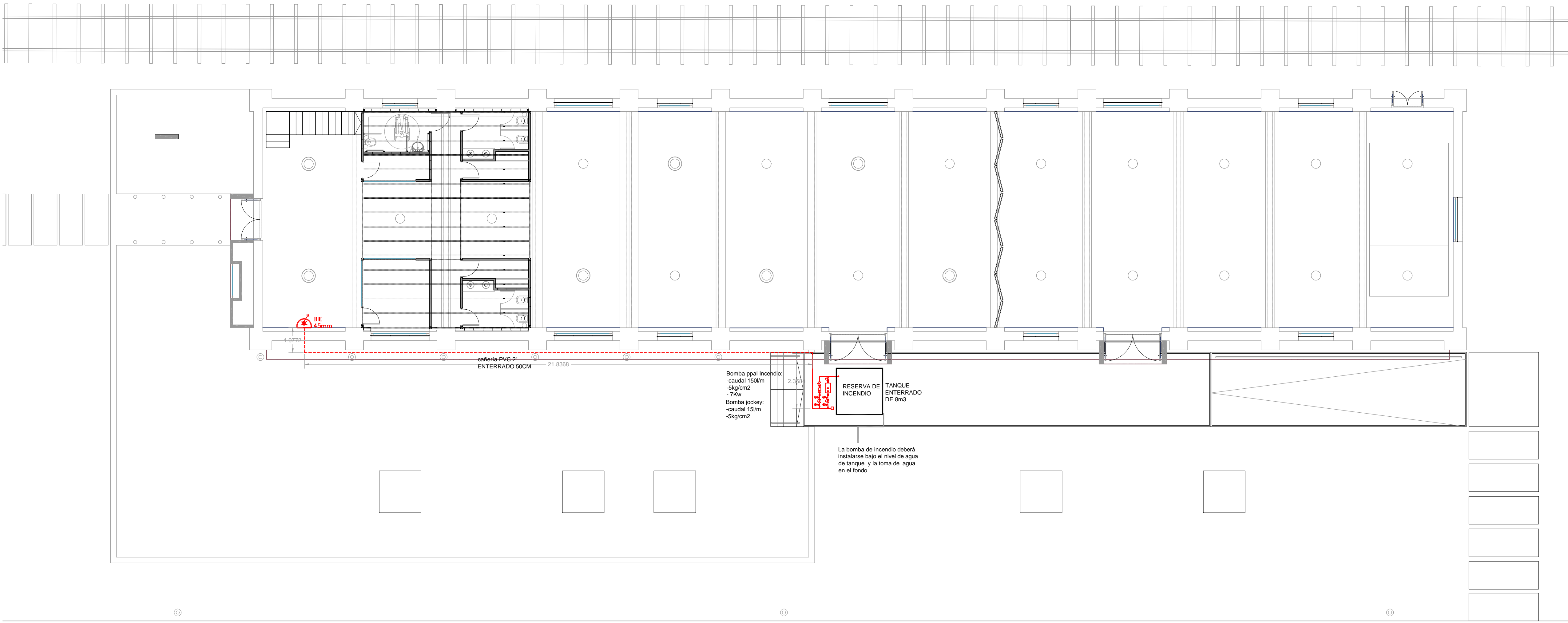






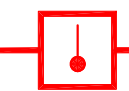





BOCA DE INCENDIO EQUIPADA (BIE)	 BIE 45mm
BOCA DE INCENDIO EXTERIOR	 BIE x 63.5mm
CARGA DE POLVO ABC 4KG	 ABC 4 Kg
CARGA DE POLVO ABC 8KG	 ABC 8 Kg
SENSOR DE CALOR DIRECCIONABLE	
SENSOR DE HUMO DIRECCIONABLE	
ACCIONADOR MANUAL	
ALARMA VISUAL Y ACÚSTICA	
ILUMINACIÓN DE EMERGENCIA	
CARTEL DE SALIDA LUMINISCENTE	



Estudio Barbot-Rocha
Ingenieros Industriales

ACDLY 2010/2011, N° 351-28888330 / 352-01767412 / 355-94857766 / 356-94889053 / 351-91340871



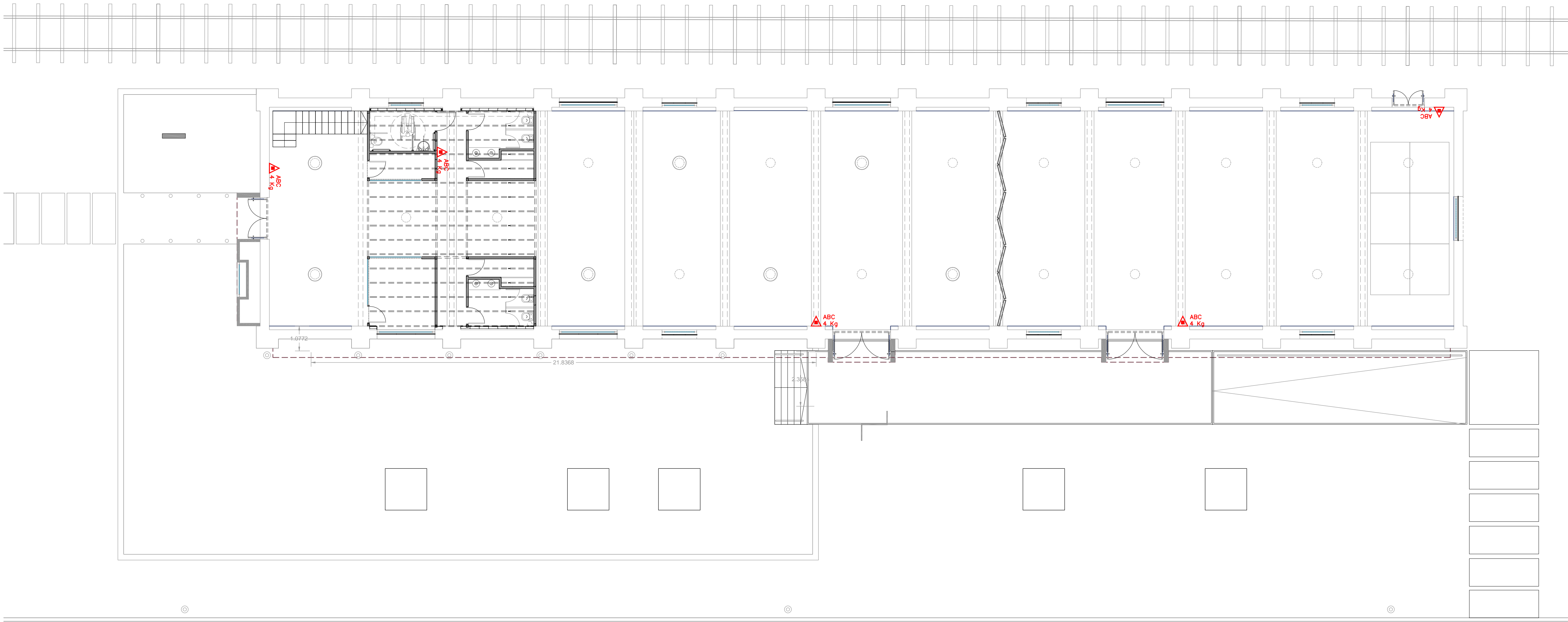
BOCA DE INCENDIO EQUIPADA (BIE)	 BIE 45mm
BOCA DE INCENDIO EXTERIOR	 BIE x 63.5mm
CARGA DE POLVO ABC 4KG	 ABC 4 Kg
CARGA DE POLVO ABC 8KG	 ABC 8 Kg
SENSOR DE CALOR DIRECCIONABLE	
SENSOR DE HUMO DIRECCIONABLE	
ACCIONADOR MANUAL	
ALARMA VISUAL Y ACÚSTICA	
ILUMINACIÓN DE EMERGENCIA	
CARTEL DE SALIDA LUMINISCENTE	











Bomba ppal incendio:
-caudal 150l/m
-5kg/cm2
- 7Kw
Bomba jockey:
-caudal 15l/m
-5kg/cm2

RESERVA DE INCENDIO

TANQUE ENTERRADO DE 8m3

La bomba de incendio deberá instalarse bajo el nivel de agua de tanque y la toma de agua en el fondo.



BOCA DE INCENDIO EQUIPADA (BIE)	 BIE 45mm
BOCA DE INCENDIO EXTERIOR	 BIE x 63.5mm
CARGA DE POLVO ABC 4KG	 ABC 4 Kg
CARGA DE POLVO ABC 8KG	 ABC 8 Kg
SENSOR DE CALOR DIRECCIONABLE	
SENSOR DE HUMO DIRECCIONABLE	
ACCIONADOR MANUAL	
ALARMA VISUAL Y ACÚSTICA	
ILUMINACIÓN DE EMERGENCIA	
CARTEL DE SALIDA LUMINISCENTE	



Estudio Barbot-Rocha
Ingenieros Industriales

ACDLY 2010/2011, Nº 351-28888330 / 352-01767412 / 355-04857766 / 356-94889053 / 351-91340871